
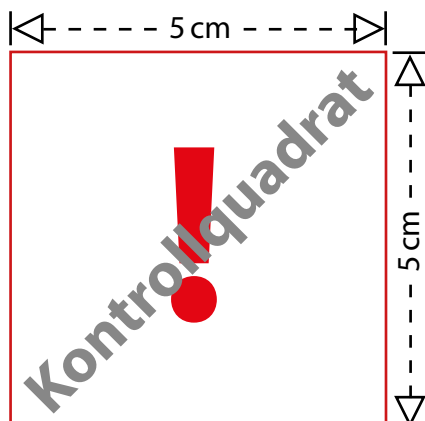




Druckseitenübersicht



FENSTERBILD
VON SARAH
SEITE 28



Drucken Sie bitte zuerst nur diese Seite aus, bevor Sie alle restlichen Seiten des Schnittmusters ausdrucken. Achten Sie hierbei auf einen Ausdruck in 100 % Größe (nicht auf Papierformat skaliert).

Messen Sie darauf die Seitenlängen des abgebildeten Kontrollquadrates auf Ihrem Ausdruck nach.

Betragen diese wie angegeben jeweils 5 cm, können Sie die restlichen Seiten des Schnittmusters ausdrucken und sichergehen, dass alle Proportionen korrekt sind.

Vorlage B-1




schneiden

B-2

B-3

kleben

Vorlage B-2

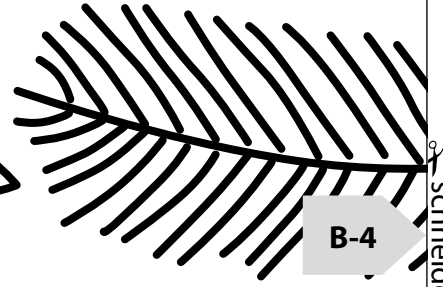



schneiden

Vorlage B-3

B-1

Weihn



B-4


schneiden

schneiden

Vorlage B-4

B-2

nacht



kleben

B-3