


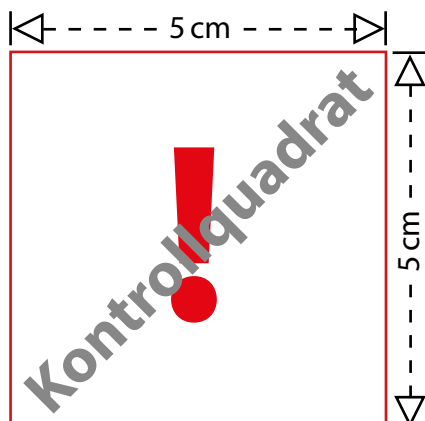
VORLAGEN

HIER FINDEST DU ALLE VORLAGEN AUS DER MOLLIE MAKES #63
ZUM HERUNTERLADEN UND AUSDRUCKEN

Druckseitenübersicht



MATISSE-T-SHIRT
VON HAPPY FABRIC
SEITE 62




Drucken Sie bitte zuerst nur diese Seite aus, bevor Sie alle restlichen Seiten des Schnittmusters ausdrucken. Achten Sie hierbei auf einen Ausdruck in 100 % Größe (nicht auf Papierformat skaliert).

Messen Sie darauf die Seitenlängen des abgebildeten Kontrollquadrates auf Ihrem Ausdruck nach.

Betragen diese wie angegeben jeweils 5 cm, können Sie die restlichen Seiten des Schnittmusters ausdrucken und sichergehen, dass alle Proportionen korrekt sind.







Vorlage A-1



A-2

schneiden

Vorlage A-2




kleben

A-1

A-3

schneiden

Vorlage A-3



kleben

A-2

